



**РАБОТА
РОССИИ**

Кадровый центр

Как подать заявление
в службу занятости
населения через портал
«Работа России»?

**Пошаговая
инструкция**

Для того, чтобы **зарегистрироваться** на портале **«Работа России»** у Вас должна быть **подтвержденная учетная запись** на портале **«Госуслуги» (ЕСИА)**.

Для заполнения заявления на портале «Работа России» **необходимы следующие документы:**

- паспорт (для сверки автоматического заполнения с ЕСИА)
- трудовая книжка или выписка из электронной трудовой книжки
- документ об образовании и (или) квалификации
- свидетельство о рождении ребенка (при наличии детей)
- реквизиты счета карты «МИР», если Вы претендуете на пособие по безработице
- СНИЛС и ИНН
- **! действующая электронная почта !**

Шаг 1

Авторизация соискателя

1. Зайдите на портал «Работа России» **trudvsem.ru**.
2. В верхнем меню справа выберите **регион**.
3. Нажмите **«Войти»**.

Все сервисы ▾ Поиск работы Поиск работников

Кемеровская область Войти

Ваш регион - Кемеровская область?

Выбрать другой регион Да

РАБОТА РОССИИ
trudvsem.ru

Соискателю Работодателю

Найдите работу вашей мечты в любой точке России

Начните поиск **Найти**

Часто ищут: [Свежие вакансии](#) [Вакансии от работодателей](#) [Работа в Москве](#) [Прямые вакансии](#) [Вакансии центра занятости](#) [Работа без опыта](#)

Содействие в поиске работы в любом регионе без выплаты пособия

Содействие в поиске работы по месту регистрации с выплатой пособия

Шаг 1

Авторизация соискателя

4. Нажмите «Войти через портал «Госуслуги»».

Все сервисы Поиск работы Поиск работников Кемеровская область Войти


РАБОТА РОССИИ trudysam.ru

Вход

Вход

Для соискателей Для работодателей

Вход в личный кабинет соискателя





 **Войти через портал «Госуслуги»**

Нет регистрации на Госуслугах? Зарегистрироваться

Для входа на портал «Работа России» используется учётная запись портала госуслуг. Услуги центра занятости населения оказываются при наличии подтвержденной учётной записи портала госуслуг. Если вы испытываете трудности с входом и подтверждением данных, вы можете получить помощь в удостоверяющих центрах и в центре занятости населения.

Входя на портал, вы соглашаетесь на обработку персональных данных

Войдя на портал, вы сможете:

-  **Искать работу**
Вакансии от проверенных работодателей
-  **Разместить резюме**
Составьте качественное резюме, чтобы быстрее найти работу
-  **Написать работодателю**
Дополните отклик сопроводительным письмом
-  **Получить содействие от центра занятости населения в поиске работы**
Подайте заявление на портале «Работа России»

5. Введите логин и пароль от учетной записи портала «Госуслуги» и нажмите «Войти».

госуслуги Единая система идентификации и аутентификации

Вход

Телефон, почта или СНИЛС
ivanova@mail.ru

Пароль
..... Показать

☐ Не запоминать логин и пароль

Войти

Я не знаю пароль

Зарегистрируйтесь для полного доступа к сервисам
Вход с помощью электронной подписи

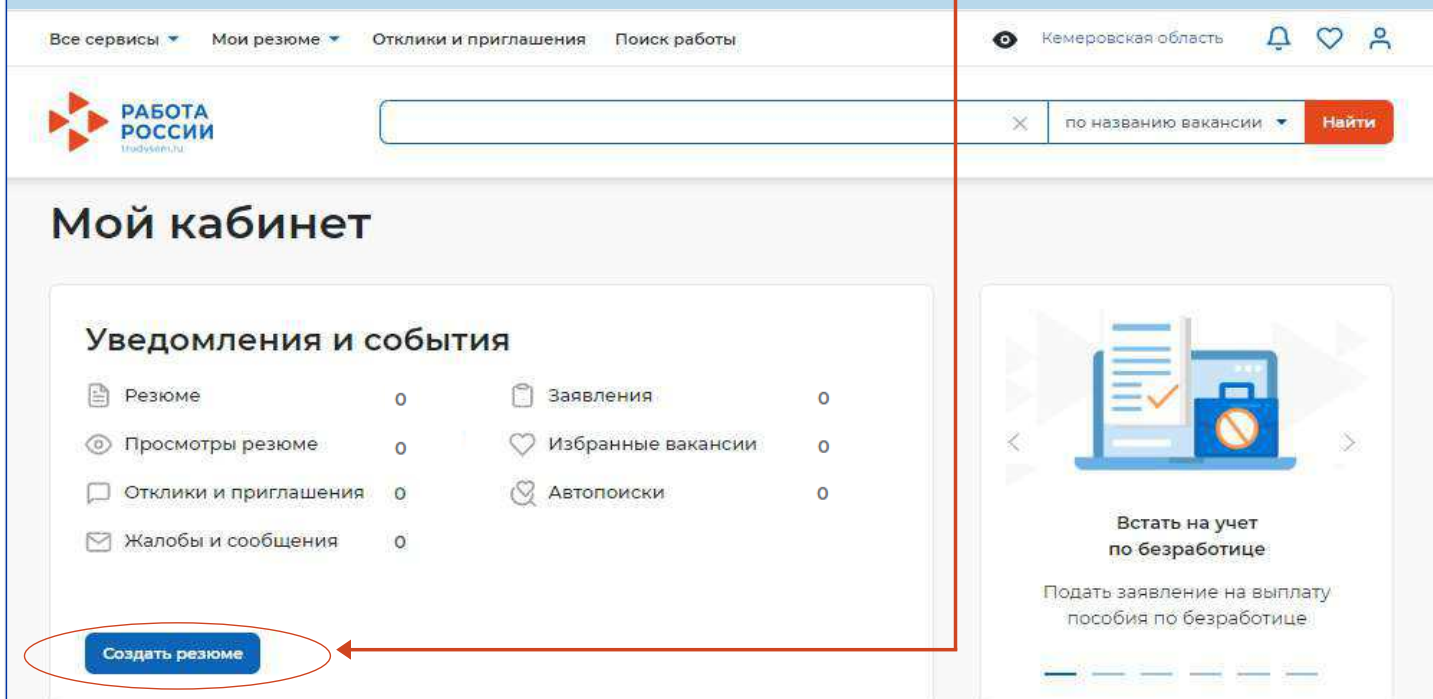
Куда ещё можно войти с паролем от Госуслуг?

Шаг 2

Составление анкеты (резюме)

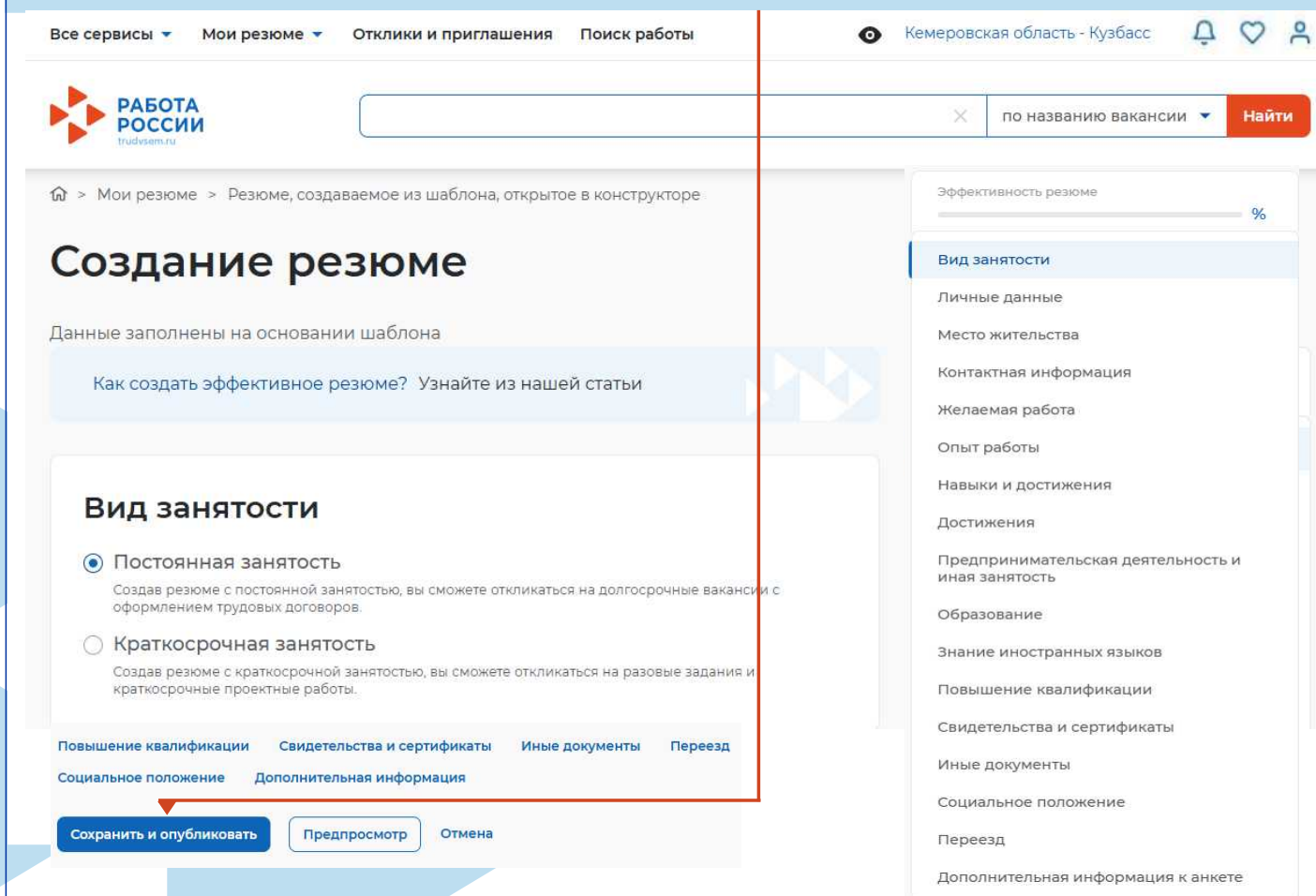
1. После авторизации Вы попадаете в личный кабинет.

Для составления резюме перейдите по кнопке **«Создать резюме»**.



2. В открывшемся блоке «Создание резюме» заполните всю необходимую информацию. **Часть информации будет заполнена автоматически из ЕСИА.** Проверьте правильность информации.

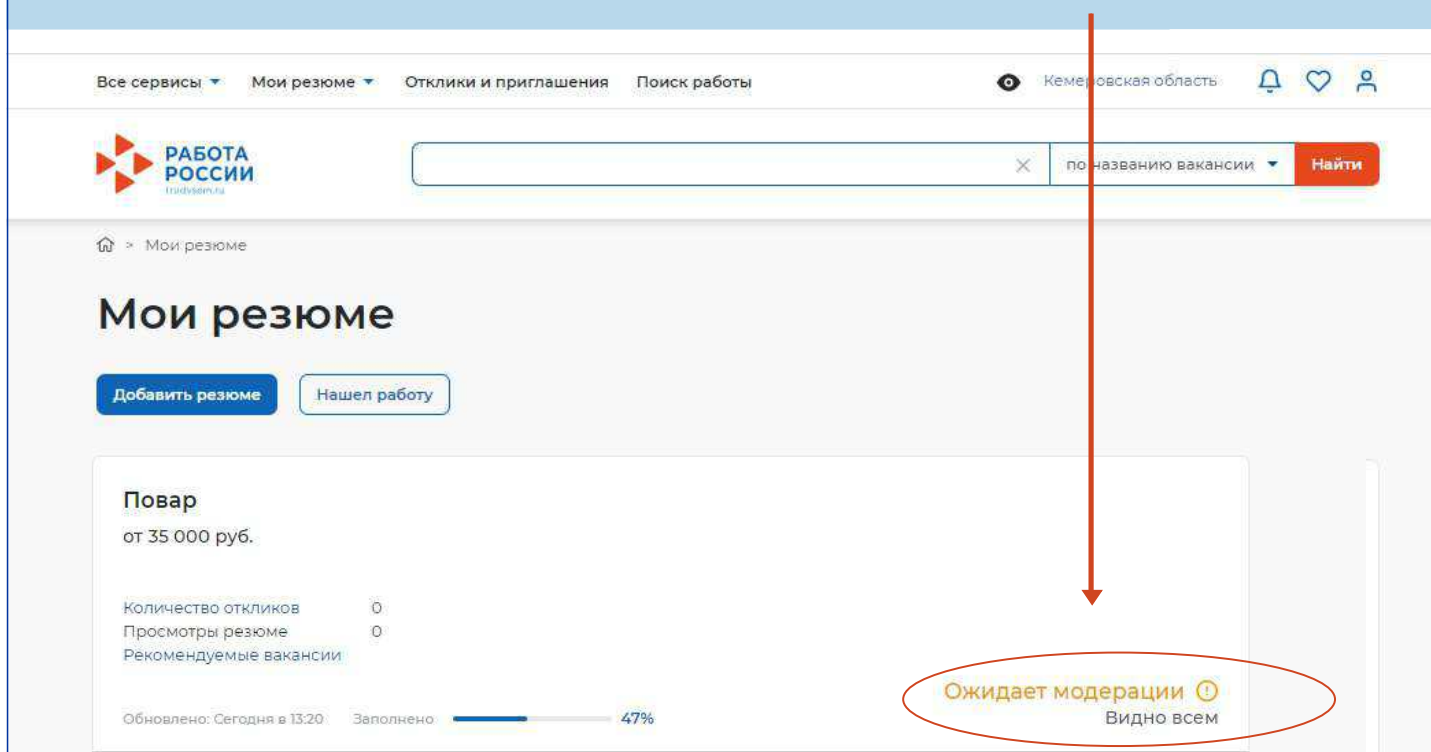
После заполнения всех блоков нажмите **«Сохранить и опубликовать»**.



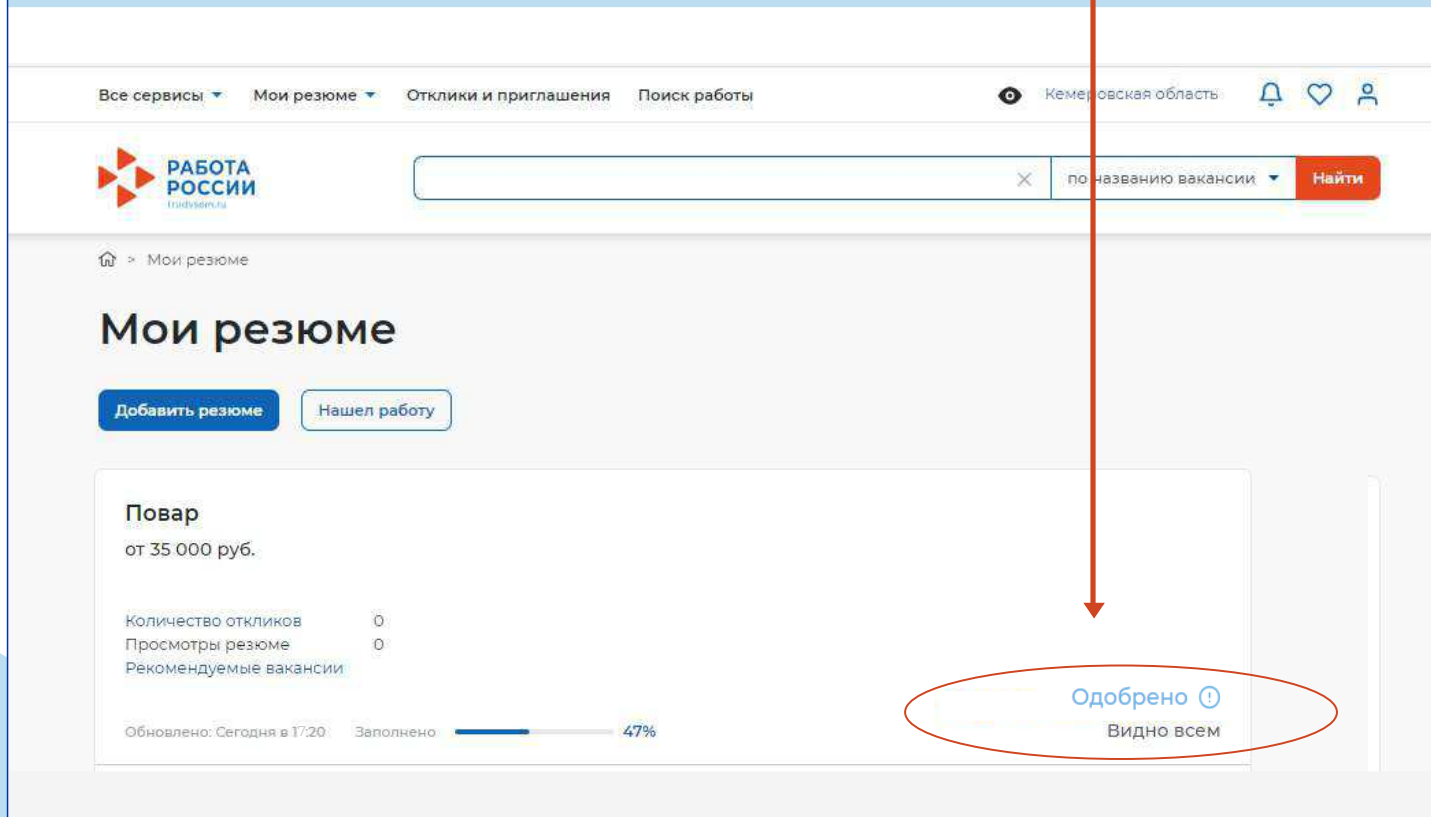
Шаг 2

Составление анкеты (резюме)

3. После того, как Вы нажали **«Сохранить и опубликовать»**, Вы попадаете на страницу **«Мои резюме»** и видите, что анкета (резюме) ожидает модерации.




4. Если Вы заполнили правильно все необходимые поля, то специалист службы занятости проведет модерацию, после чего анкета (резюме) будет опубликовано, и появится статус **«Одобрено. Видно всем»**.



Обратите внимание!

- Статус **«Принято в работу»** будет присвоен после того, как Ваша анкета (резюме) пройдет модерацию
- Если на момент отправки заявления анкета (резюме) еще **не успело пройти модерацию**, то статус заявления будет **«Отправлено на рассмотрение»**.

Модерация резюме занимает не более 1 рабочего дня

Если Вам не одобрили анкету (резюме), значит имеются замечания, с которыми Вы можете ознакомиться, кликнув на значок 

 по названию вакансии ▼ Найти

🏠 > Мои резюме

Мои резюме

Добавить резюме

Нашел работу

Повар

от 35 000 руб.

Количество откликов 0

Просмотры резюме 0

Рекомендуемые вакансии

Обновлено: Сегодня в 13:20

Заполнено: 47%

Не одобрено 
Видно всем

[<](#) Мои резюме

Мои резюме

[Добавить резюме](#)[Нашел работу](#)

Повар

от 35 000 руб.

Количество откликов 0

Просмотры резюме 0

Рекомендуемые вакансии

Обновлено: Сегодня в 13:20

Заполнено

47%

Не указан номер телефона-нет возможности проверить контакт. Не указаны образование и история трудовой деятельности.

[✎ Редактировать](#)[👁 Изменить видимость](#)

Видно всем

Анкету (резюме) необходимо отредактировать с учетом этих замечаний.

[<](#) Мои резюме

Мои резюме

[Добавить резюме](#)[Нашел работу](#)

Повар

от 35 000 руб.

Количество откликов 0

Просмотры резюме 0

Рекомендуемые вакансии

Обновлено: Сегодня в 13:20

Заполнено

47%

Не одобрено ⚠

Видно всем

[✎ Редактировать](#)[👁 Изменить видимость](#)

...

Отслеживайте самостоятельно статусы в личном кабинете на портале «Работа России».

Регулярно проверяйте свою электронную почту и внимательно читайте комментарии специалистов службы занятости.

Шаг 3

Подача заявления на получение мер государственной поддержки

1. Далее на странице «Мои резюме» в верхнем меню нажмите **«Все сервисы»** для того, чтобы подать заявление на портале.

2. Нажмите **«Меры поддержки»**.

Шаг 3

Подача заявления на получение мер государственной поддержки

3. В открывшемся окне **Услуги центра занятости** нажмите **Подать заявление**

Все сервисы ▾ Мои резюме ▾ Отклики и приглашения Поиск работы Кемеровская область - Кузбасс

РАБОТА РОССИИ trudvsem.ru

по названию вакансии ▾ **Найти**

Меры поддержки Старый порядок

Перечень мер, оказываемых центром занятости населения в выбранном регионе.

Содействие гражданам в поиске подходящей работы

Заявление о предоставлении меры государственной поддержки по содействию гражданам в поиске подходящей работы, включая оказание содействия в составлении анкеты
Ознакомьтесь с инструкцией по оформлению заявления.

Подать заявление ⓘ О мере поддержки

Шаг 4

Заполнение заявления

1. В открывшейся форме заявления о содействии в поиске подходящей работы отметьте- **Вы претендуете на пособие по безработице или нет.**

Все сервисы ▾ Мои резюме ▾ Отклики и приглашения Поиск работы Кемеровская область - Кузбасс

РАБОТА РОССИИ trudvsem.ru

по названию вакансии ▾ **Найти**

Каталог услуг > Поиск работы

Заявление о содействии в поиске подходящей работы

Цель обращения:

☒ Я ищу работу и не претендую на признание безработным
Если вам требуется содействие в поиске работы без признания вас безработным или вы относитесь к категориям граждан, которые не могут быть признаны безработными.

☐ Я ищу работу и претендую на признание безработным
Если вам требуется содействие в поиске работы и вы можете быть признанным безработным.

Личные данные заявителя

Если личные данные не актуальны, вы должны изменить их в вашей учётной записи Госуслуг и только после этого подавать заявление с корректными личными данными.

Личные данные заявителя

- Анкета
- Адрес регистрации
- Контактные данные
- Место получения меры государственной поддержки в сфере занятости населения
- Желаемые субъекты Российской Федерации для осуществления поиска работы
- Социальный статус
- Подтверждение данных
- Профилирование

Шаг 4

Заполнение заявления

2. Личные данные заявителя заполняются автоматически из данных ЕСИА. Проверьте сведения, переданные из Вашей учетной записи с портала «Госуслуги».

Важно! Если обнаружите некорректную информацию, исправьте сведения на портале «Госуслуги» в Вашем личном кабинете. После этого начните заново заполнять форму заявления на портале «Работа России».

3. Далее выберите нужное или заполните все поля в разделах:

Личные данные заявителя

Анкета

Адрес регистрации

Контактные данные

Место получения меры государственной поддержки в сфере занятости населения

Желаемые субъекты Российской Федерации для осуществления поиска работы

Социальный статус **если Вы не относитесь ни к одной категории- нажимайте**  ☒ Ни один из вышеперечисленных

Важно!

Если Вы **претендуете на признание безработным** – необходимо **дозаполнить поля**



- сведения о занятости
- способ получения пособия

4. Ознакомьтесь с представленной информацией, поставьте галочки в разделе «Подтверждение данных» и нажмите **«Пройти профилирование»**.

Подтверждение данных

- ☒ Я предупреждён, что в случае, если предоставленные данные окажутся ложными, я могу быть привлечён к ответственности в соответствии с законодательством Российской Федерации
- ☒ Я подтверждаю своё согласие на обработку моих персональных данных в целях принятия решения по настоящему обращению и предоставления мер государственной поддержки в области содействия занятости населения
- ☒ Я согласен на передачу моих персональных данных третьим лицам в целях предоставления мер государственной поддержки в области содействия занятости населения
- ☒ Я предупреждён, что в случае снятия с регистрационного учёта в связи с отказом от содействия органа службы занятости в поиске подходящей работы, повторное обращение для решения вопроса о признании меня безработным будет возможно через один месяц со дня отказа
- ☒ Я подтверждаю, что ознакомлен(а) с [положениями законодательства Российской Федерации о занятости населения](#)

Профилирование

Для того, чтобы подать заявление, вам рекомендуется пройти профилирование

[Пройти профилирование](#)

Отправить заявление

Отменить

Шаг 5

Профилирование гражданина

Важно! Для признания гражданина безработным, он обязательно должен пройти профилирование.

На его основании ЦЗН составит индивидуальный план содействия занятости, где будет информация:

- о подходящей работе
- мерах поддержки
- сроках выплаты пособия
- датах явки в ЦЗН

Без профилирования и плана - отказ в регистрации !
Повторное профилирование — каждые полтора месяца, по результатам индивидуальный план может быть изменен.

1. Пройдите **«Профилирование»**

Все сервисы ▾ Мои резюме ▾ Отклики и приглашения Поиск работы Кемеровская область - Кузбасс

РАБОТА РОССИИ

Профилирование

Профилирование

Анкета профилирования

1. Как Вы оцениваете свои возможности найти подходящую работу? Выберите 1 вариант ответа, наиболее соответствующий Вашим ожиданиям

- ☐ Считаю, что я быстро найду подходящую мне работу
- ☒ Считаю, что я смогу найти подходящую мне работу, но не так быстро, как хотелось бы
- ☐ Считаю, что смогу найти подходящую работу, если пройду дополнительное обучение
- ☐ Мне трудно будет найти подходящую работу по ряду причин, поэтому придется снизить свои ожидания по заработной плате и/или по должности и/или по каким-либо другим моим требованиям
- ☐ Мне трудно будет найти подходящую работу, поскольку моя профессия не востребована, и мне необходимо переобучиться
- ☐ Я не смогу найти работу, которую хочу, поэтому соглашусь на любую

Завершить

Шаг 5

Профилирование гражданина

1. После заполнения профилирования - у вас выйдет всплывающее окно - вернуться в заполнение Заявления - нажмите **«Продолжить»**

У вас есть черновик

Вы начали заполнять «Заявление о содействии в поиске подходящей работы», хотите продолжить заполнение?

Начать заново

Продолжить

2. Далее высветится, что Профилирование пройдено - нажмите - нажмите **«Отправить заявление»**

Профилирование

Профилирование пройдено

Отправить заявление

Отменить

Шаг 6

Отправка заявления на рассмотрение

Все сервисы ▾

Мои резюме ▾

Отклики и приглашения

Поиск работы



Кемеровская область - Кузбасс



по названию вакансии ▾

Найти

🏠 > Каталог услуг > Поиск работы

Ваше заявление успешно отправлено!

Ожидайте рассмотрение заявления сотрудником службы занятости. После рассмотрения заявления Вы получите уведомление об изменении статуса

Посмотреть все заявления

Обратите внимание!

Ожидайте в Личном кабинете рассмотрения заявления сотрудником и **приглашение** в Центр занятости населения для:

- Подбора подходящей работы
- Формирования и согласование индивидуального плана

Назначена личная явка

Вам назначена личная явка.

Цель взаимодействия: Подбор подходящей работы, формирование и согласование индивидуального плана

Место проведения: ЦЗН

Дата и время: 15.01.2025 11:45:00

При себе иметь паспорт гражданина РФ или иной документ, удостоверяющий личность.

С полным перечнем событий вы можете ознакомиться на странице [Мой календарь](#).

Статус заявления изменён

[Заявление №006 870 732 101-0001 «Заявление о содействии в поиске подходящей работы»](#)

Статус заявления изменён на «Зарегистрирован в целях поиска работы».

Назначено мероприятие

Вам назначено мероприятие.

Тип мероприятия: Подбор подходящей работы, формирование и согласование индивидуального плана

Место проведения: ЦЗН

Дата и время: 15.01.2025 11:45:00

При себе иметь:

паспорт гражданина РФ или иной документ, удостоверяющий личность

Мероприятие проводит: ГКУ ЦЗН г. Кемерово

Телефон для связи: 8(958)285-9191

Ответственный сотрудник центра занятости населения: Иванова Мария Ивановна

Заявление принято в работу

[Заявление №002 155 973 101-0002 «Заявление о содействии в поиске подходящей работы»](#)

Статус заявления изменён на «Принято в работу».

Ожидайте рассмотрения заявления сотрудником.

22.01.2025

Отслеживайте самостоятельно статус Вашего заявления в личном кабинете на портале «Работа России».

Регулярно проверяйте свою электронную почту и внимательно читайте комментарии специалистов службы занятости.